

I cittadini UE e la cooperazione allo sviluppo



Italia

TOTALE UE27 26,512 interviste | Periodo di rilevazione: 21 Febbraio - 21 Marzo 2022

Metodologia (UE27): di persona e online

Italia 1,018 interviste | Periodo di rilevazione: 22 Febbraio - 14 Marzo 2022

Metodologia (IT): di persona

Analisi nazionale riassuntiva

A febbraio e marzo 2022, i cittadini europei sono stati intervistati per conoscere la loro opinione in merito agli aiuti allo sviluppo. Questa scheda riassume i dati salienti emersi dagli intervistati in Italia.

Più di nove intervistati su dieci (92%) in Italia pensano che sia importante collaborare con Paesi al di fuori della UE per ridurre la povertà nel mondo, un incremento di sei punti percentuali rispetto a novembre-dicembre 2020 e lievemente sopra la media UE dell'89%.

Una vasta maggioranza (86%) concorda che la lotta alla povertà nei Paesi partner dovrebbe essere una delle principali priorità dell'UE, un incremento di nove punti dal 2020 e sopra la media UE dell'80%. Poco più di sette intervistati su dieci (71%) pensano che la lotta alla povertà nei Paesi partner dovrebbe essere una delle principali priorità del governo nazionale, un incremento di cinque punti da novembre-dicembre 2020 e sopra la media UE del 67%.

Secondo poco più di nove intervistati su dieci (91%) in Italia è importante che la UE affronti il cambiamento climatico e i suoi effetti nei Paesi partner, una percentuale lievemente superiore rispetto alla media UE dell'89%. La proporzione di coloro che lo reputano importante è aumentata di otto punti percentuali dal 2020, l'incremento più consistente registrato tra tutti gli Stati Membri. Secondo la stragrande maggioranza (91%) degli intervistati in Italia è importante che l'UE doni dosi di vaccino anti COVID-19 ai Paesi partner, una percentuale più elevata rispetto alla media UE dell'86%.

Gli intervistati in Italia si sono dimostrati molto più convinti che la UE stia avendo successo nel promuovere un cambiamento positivo e sostenibile nel mondo in materia di lotta al cambiamento climatico, con un incremento di 12 punti (il maggiore registrato e pari a quello del Portogallo) arrivando al 54%, molto al di sopra della media UE del 39%. Gli intervistati in Italia sono anche tra i più convinti che la UE stia avendo successo nel promuovere un cambiamento positivo e sostenibile nel mondo in materia di lotta alla pandemia di COVID-19 (il 67% rispetto alla media UE del 49%).

Salute (47%, +3 pp), pace e sicurezza (37%, +14 pp) e crescita economica e occupazione (34%, -1 pp) sono tra le sfide più pressanti per i Paesi partner, secondo gli intervistati in Italia, che sono anche più propensi a menzionare acqua e igiene (32%, +5 pp) ed energia (17%, +5 pp), ma meno propensi a citare l'uguaglianza sociale (10%, -5 pp) rispetto al 2020.

Più di otto intervistati su dieci (86%) in Italia ritengono importante che l'UE sostenga la digitalizzazione dei Paesi partner, una percentuale sopra la media UE del 79%. Ancora più intervistati (92%) affermano che promuovere l'istruzione per tutti nei Paesi partner dovrebbe essere tra le priorità dell'UE in tali Paesi, una percentuale vicina alla media UE del 91%.

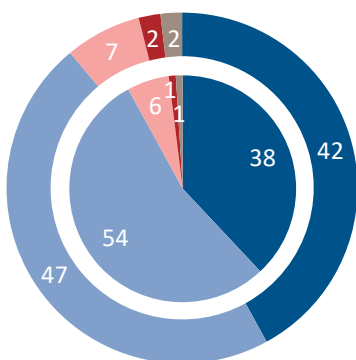
I cittadini UE e la cooperazione allo sviluppo

TOTALE UE27 26,512 interviste | Periodo di rilevazione: 21 Febbraio - 21 Marzo 2022
Italia 1,018 interviste | Periodo di rilevazione: 22 Febbraio - 14 Marzo 2022

Metodologia (UE27): di persona e online
 Metodologia (IT): di persona

1. Importanza della cooperazione allo sviluppo dell'UE

QB1. Secondo Lei, in che misura è importante collaborare con Paesi al di fuori della UE per ridurre la povertà nel mondo?
 (%)



UE27 Grafico esterno

IT Grafico interno

	UE27		IT	
	2022	Δ 2020	2022	Δ 2020
Molto importante	42	+4	38	+14
Abbastanza importante	47	-3	54	-8
Non molto importante	7	-1	6	-3
Per niente importante	2	=	1	-1
Non sa	2	=	1	-2

Totale 'Importante'



UE27



IT

Età	UE27	IT
15-24	91	94
25-39	89	93
40-54	90	91
55 +	89	93

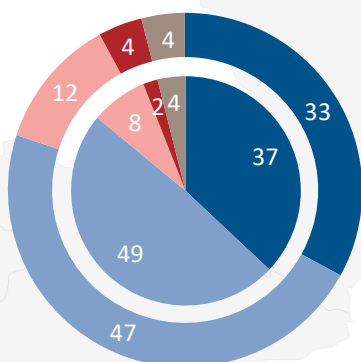
Scala politica sinistra-destra

Sinistra	93	97
Centro	90	94
Destra	85	87

Immagine della UE

Totale 'Positivi'	95	97
Neutra	88	92
Totale 'Negativi'	73	77

QB2.1. In quale misura è d'accordo o in disaccordo con ognuna delle seguenti affermazioni?
 (% - La lotta alla povertà nei paesi in via di sviluppo dovrebbe essere una delle principali priorità dell'UE)

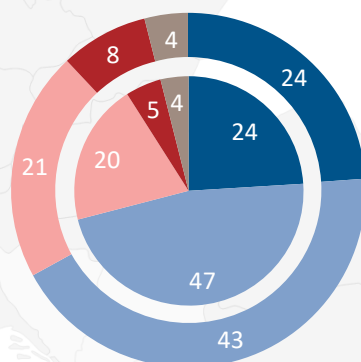


UE27 Grafico esterno

IT Grafico interno

	UE27		IT	
	2022	Δ 2020	2022	Δ 2020
Completamente d'accordo	33	+3	37	+13
Piuttosto d'accordo	47	=	49	-4
Piuttosto in disaccordo	12	-3	8	-5
Completamente in disaccordo	4	-1	2	-2
Non sa	4	+1	4	-2

QB2.2. In quale misura è d'accordo o in disaccordo con ognuna delle seguenti affermazioni?
 (% - La lotta alla povertà nei paesi in via di sviluppo dovrebbe essere una delle principali priorità del governo (NAZIONALITÀ))



UE27 Grafico esterno

IT Grafico interno

	UE27		IT	
	2022	Δ 2020	2022	Δ 2020
Completamente d'accordo	24	+3	24	+5
Piuttosto d'accordo	43	+2	47	=
Piuttosto in disaccordo	21	-3	20	=
Completamente in disaccordo	8	-2	5	-3
Non sa	4	=	4	-2



Italia

I cittadini UE e la cooperazione allo sviluppo

TOTALE UE27 26,512 interviste | Periodo di rilevazione: 21 Febbraio - 21 Marzo 2022

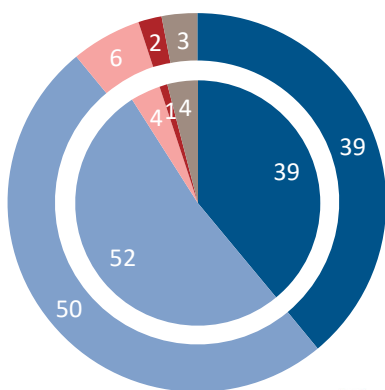
Metodologia (UE27): di persona e online

Italia 1,018 interviste | Periodo di rilevazione: 22 Febbraio - 14 Marzo 2022

Metodologia (IT): di persona

1. Importanza della cooperazione allo sviluppo dell'UE

QB4. Il Green Deal europeo, che punta a implementare una transizione climatica equa e inclusiva in Europa, si applica anche alla collaborazione della UE con i Paesi in via di sviluppo. Secondo Lei, in che misura è importante per la UE affrontare il cambiamento climatico e i suoi effetti nei Paesi in via di sviluppo? (%)



UE27 Grafico esterno

IT Grafico interno

	UE27		IT	
	2022	Δ 2020	2022	Δ 2020
Molto importante	39	+3	39	+17
Abbastanza importante	50	-2	52	-9
Non molto importante	6	-1	4	-4
Per niente importante	2	=	1	-1
Non sa	3	=	4	-3

Totale 'Importante'

UE27

IT

Fino a che età ha studiato

15-	87	88
16-19	89	91
20+	90	94
Sta ancora studiando	91	88

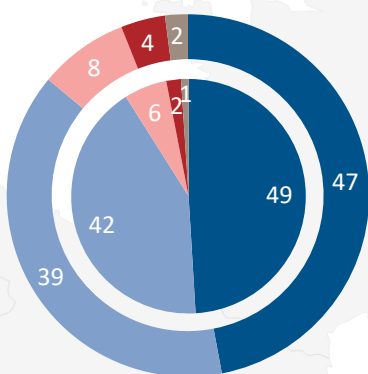
Scala politica sinistra-destra

Sinistra	92	96
Centro	91	93
Destra	85	92

Immagine della UE

Totale 'Positivi'	95	97
Neutra	87	88
Totale 'Negativi'	76	76

QB7. Secondo Lei, in che misura è importante che l'UE doni dosi di vaccino anti COVID-19 ai Paesi in via di sviluppo? (%)



UE27 Grafico esterno

IT Grafico interno

- Molto importante
- Abbastanza importante
- Non molto importante
- Per niente importante
- Non sa

Totale 'Importante'

UE27

IT

Età

15-24	85	96
25-39	83	88
40-54	87	90
55 +	89	90

Difficoltà a pagare le bollette

La maggior parte delle volte	82	86
Qualche volta	84	89
Praticamente mai/Mai	88	92

Immagine della UE

Totale 'Positivi'	93	96
Neutra	85	90
Totale 'Negativi'	69	65



Italia

I cittadini UE e la cooperazione allo sviluppo

TOTALE UE27 26,512 interviste | Periodo di rilevazione: 21 Febbraio - 21 Marzo 2022

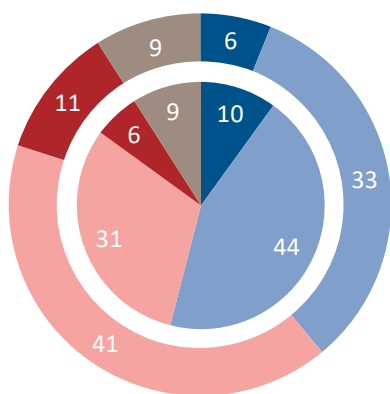
Metodologia (UE27): di persona e online

Italia 1,018 interviste | Periodo di rilevazione: 22 Febbraio - 14 Marzo 2022

Metodologia (IT): di persona

2. Successo della cooperazione allo sviluppo dell'UE

QB8.1. Lei pensa che attualmente la UE stia avendo successo nel promuovere un cambiamento positivo e sostenibile nel mondo negli ambiti seguenti? (% - Nell'affrontare il cambiamento climatico)



UE27  Grafico esterno

IT  Grafico interno

	UE27		IT	
	2022	Δ 2020	2022	Δ 2020
● Sì, molto successo	6	=	10	+3
● Sì, abbastanza successo	33	+3	44	+9
● No, non molto successo	41	-4	31	-7
● No, nessun successo	11	+1	6	-1
● Non sa	9	=	9	-4

Totale 'Successo'



UE27



IT

Età

15-24	44	55
25-39	40	60
40-54	40	55
55 +	37	52

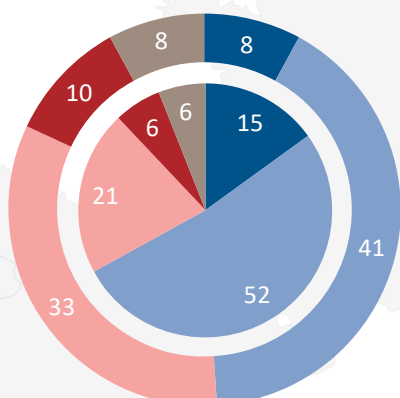
Immagine della UE


Totale 'Positivi'	48	68
Neutra	36	48
Totale 'Negativi'	20	29

Collaborare con altri Paesi

Importante	41	56
Non importante	28	42

QB8.2. Lei pensa che attualmente la UE stia avendo successo nel promuovere un cambiamento positivo e sostenibile nel mondo negli ambiti seguenti? (% - Nell'affrontare la pandemia di COVID-19 nel mondo)



UE27  Grafico esterno

IT  Grafico interno

- Sì, molto successo
- Sì, abbastanza successo
- No, non molto successo
- No, nessun successo
- Non sa

Totale 'Successo'



UE27



IT

Età

15-24	51	62
25-39	49	68
40-54	51	69
55 +	47	66

Immagine della UE

Totale 'Positivi'	59	80
Neutra	45	62
Totale 'Negativi'	26	36

Collaborare con altri Paesi

Importante	51	69
Non importante	34	41

I cittadini UE e la cooperazione allo sviluppo



Italia

TOTALE UE27 26,512 interviste | Periodo di rilevazione: 21 Febbraio - 21 Marzo 2022

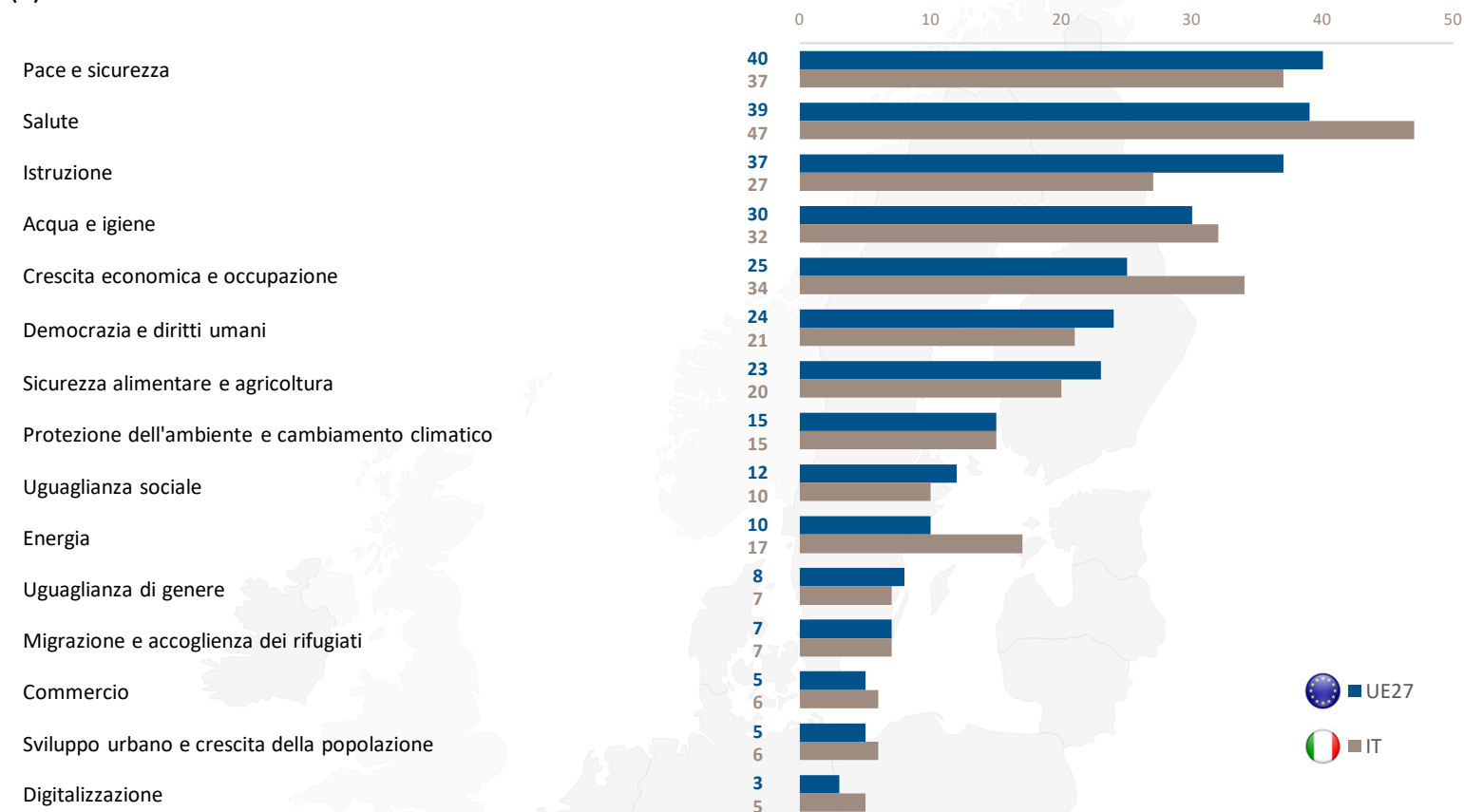
Metodologia (UE27): di persona e online

Italia 1,018 interviste | Periodo di rilevazione: 22 Febbraio - 14 Marzo 2022



Metodologia (IT): di persona

3. Priorità nell'affrontare le sfide nei paesi in via di sviluppo

QB3. Quali delle seguenti sfide ritiene essere le più pressanti per il futuro dei paesi in via di sviluppo? (MASSIMO 3 RISPOSTE)
(%)



QB3. Lei pensa che attualmente la UE stia avendo successo nel promuovere un cambiamento positivo e sostenibile nel mondo negli ambiti seguenti?
(%)

	UE27 (%)	IT (%)		UE27 (%)	IT (%)
Istruzione				Salute	
	UE27	IT		UE27	IT
Età					
15-24	40	37	15-24	38	41
25-39	37	27	25-39	39	43
40-54	41	30	40-54	38	46
55 +	35	22	55 +	39	50
Fino a che età ha studiato					
15-	29	16	15-	48	53
16-19	34	28	16-19	38	47
20+	45	30	20+	35	40
Sta ancora studiando	42	38	Sta ancora studiando	37	42
Risposto "d'accordo" in QB6			Risposto "importante" in QB7		
Totale 'D'accordo'	39	28	Totale 'Importante'	40	48

I cittadini UE e la cooperazione allo sviluppo

TOTALE UE27 26,512 interviste | Periodo di rilevazione: 21 Febbraio - 21 Marzo 2022

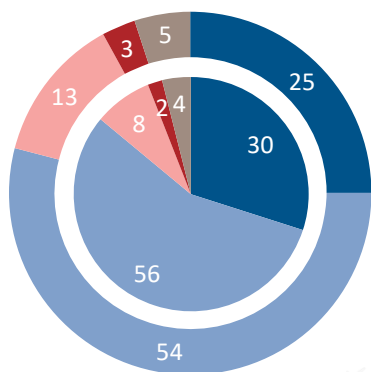
Metodologia (UE27): di persona e online

Italia 1,018 interviste | Periodo di rilevazione: 22 Febbraio - 14 Marzo 2022

Metodologia (IT): di persona

3. Priorità nell'affrontare le sfide nei paesi in via di sviluppo

QB5. La strategia di transizione digitale dell'UE, che intende individuare soluzioni digitali per le persone e le imprese, si applica anche alle collaborazioni dell'UE con Paesi in via di sviluppo. Secondo Lei, in che misura è importante che l'UE sostenga la digitalizzazione dei Paesi in via di sviluppo? (%)



UE27  Grafico esterno

IT  Grafico interno

- Molto importante
- Abbastanza importante
- Non molto importante
- Per niente importante
- Non sa

Totale 'Importante'



UE27



IT

Età

15-24	83	84
25-39	81	88
40-54	81	88
55 +	77	84

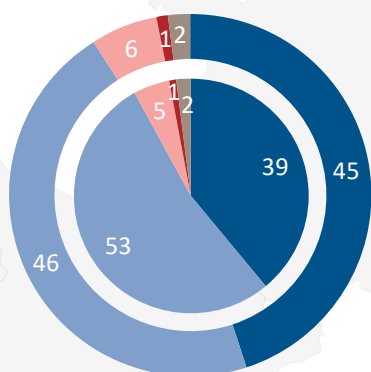
Fino a che età ha studiato

15-	74	77
16-19	81	89
20+	80	88
Sta ancora studiando	84	85

Utilizzo di internet

Ogni giorno	81	89
Spesso/Qualche volta	77	82
Mai	72	73

QB6. In che misura è d'accordo o in disaccordo con la seguente affermazione: promuovere l'istruzione per tutti nei Paesi in via di sviluppo dovrebbe essere tra le priorità dell'UE nei Paesi in via di sviluppo (%)



UE27  Grafico esterno

IT  Grafico interno

- Completamente d'accordo
- Abbastanza d'accordo
- Abbastanza in disaccordo
- Completamente in disaccordo
- Non sa

Totale 'D'accordo'



UE27



IT

Fino a che età ha studiato

15-	90	88
16-19	90	92
20+	93	93
Sta ancora studiando	93	95

Difficoltà a pagare le bollette

La maggior parte delle volte	86	81
Qualche volta	88	90
Praticamente mai/Mai	92	94

Immagine della UE

Totale 'Positivi'	94	97
Neutra	89	90
Totale 'Negativi'	81	79